

ご利用メールアドレスのメールアカウント設定の変更についてのお願い

■ Windows Live Mail 2012/2011 をご利用のお客様用

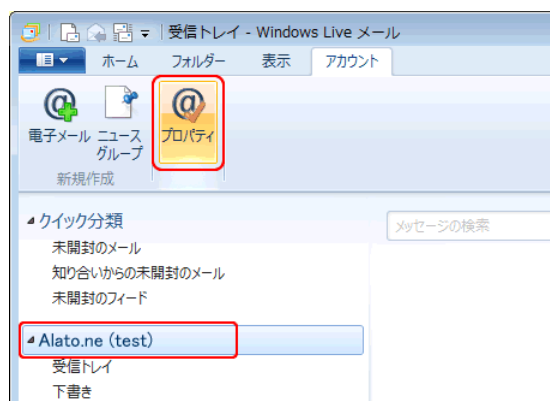
アラートメールサーバの設定変更に伴い、従来のメール送信用 25 番ポートがご利用いただけなくなります。これに伴い、お客様にご利用いただいているメールアドレスにて「メールの受信はできるが送信ができない」状態が発生いたします。

つきましては大変お手数ではございますが、現在ご利用のメールアドレスのメールアカウント設定の変更をお願いいたします。以下の手順に従って、サブミッションポート（587 番）と SMTP 認証の設定をしていただくことでメールの送信が可能になります。

サブミッションポート（587 番）の設定と SMTP 認証の設定について

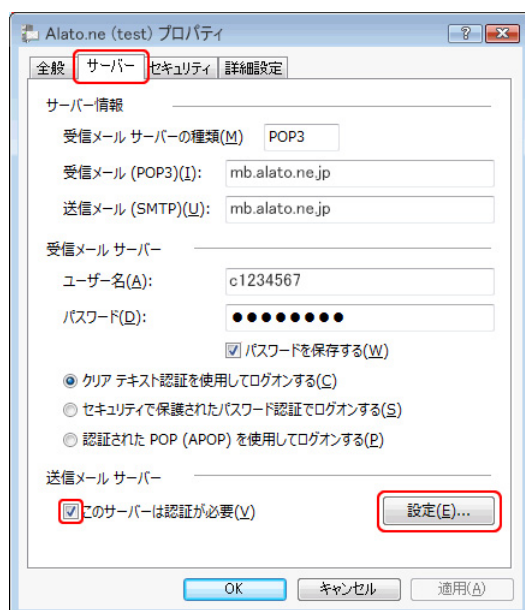
■ Windows Live Mail 2012/2011 をご利用のお客様

1. Windows Live メール を起動して [アカウント] タブを開き、設定を変更するアカウントを選択して [プロパティ] ボタンをクリックします。

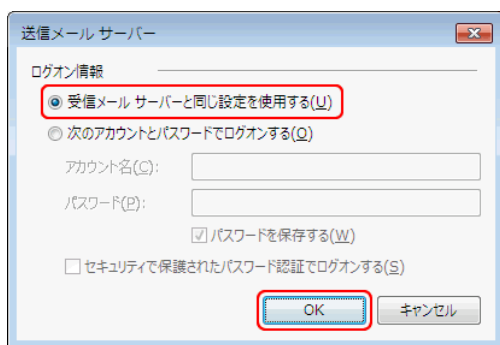


※ 以下の方法でもアカウントのプロパティを開くことができます。画面左上のメニューボタンをクリックし、[オプション(O)] → [電子メール アカウント(E)] の順にクリックします。

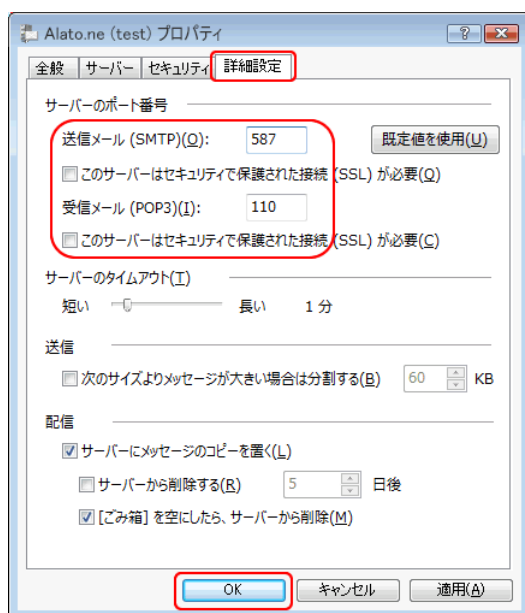
2. アカウントのプロパティが表示されますので、[サーバー] タブをクリックします。「送信メール (SMTP)」が「mb.alato.ne.jp」になっていることを確認します。また、[このサーバは認証が必要] にチェックを入れ、[設定(E)] ボタンをクリックします。



3. 「送信メールサーバー」の画面が表示されます。
 [受信メールサーバーと同じ設定を使用する(U)] にチェックを入れて、[OK] ボタンをクリックします。



4. [詳細設定] タブをクリックし、「送信メール (SMTP)」を「25」から「587」に変更します。
 設定しましたら [OK] ボタンをクリックします。



以上で設定は完了です。

変更方法についてご不明な点がございましたらアラートインターネットまでお問い合わせください。

株式会社電算システム alato Internet (アラートインターネット) 事務局

電話番号 : 0584-77-2347 (事務局直通)

受付時間 : 平日 (土、日、祭日および、年末年始を除く) 9:00~17:30

FAX 番号 : 0584-77-2349

住所 : 〒503-0006 岐阜県大垣市加賀野 4-1-21

株式会社電算システム アラートインターネット事務局宛

メールアドレス : info@alato.ne.jp

ホームページ URL : http://www.alato.ne.jp/